



Glasklar!

**IKON**

**ASSA ABLOY**

IKON Fenstersicherungen  
schützen wirksam

ASSA ABLOY, the global leader  
in door opening solutions

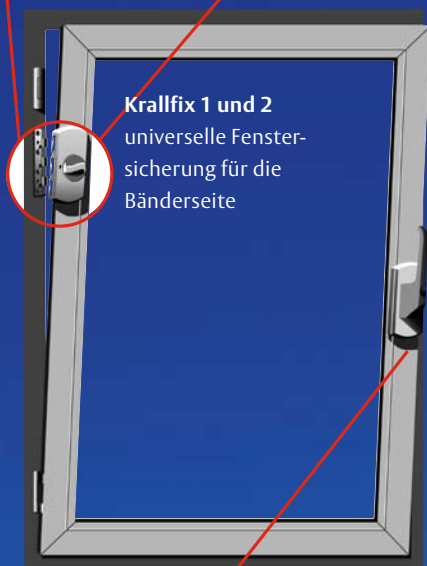
## Die Krall-Technologie von IKON. Schiebt dem Einbruch Riegelkrallen vor.

Über die Hälfte aller Einbrüche erfolgt durch schlecht oder nicht gesicherte Fenster und Fenstertüren. Es dauert für einen Profi nicht mehr als 10 bis 15 Sekunden – und das Fenster ist aufgehebelt, der Zutritt frei. Besonders gefährdet: Einfamilienhäuser und Parterre-Wohnungen. Die Krall-Familie von IKON zeigt diesen Versuchen die Krallen.

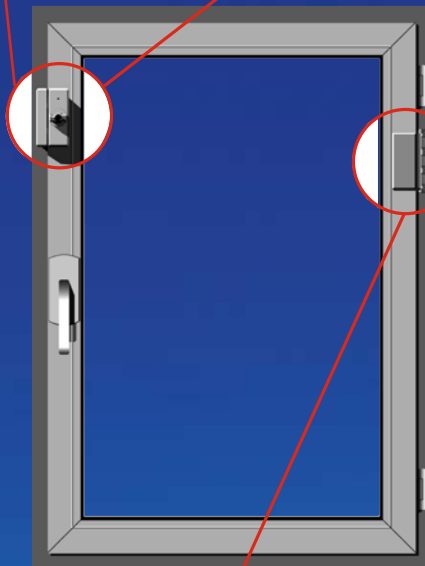
Sie bietet bestmöglichen Schutz gegen Aufstemmen und Aufbrechen. Und hält dicht: auf der Griffseite, auf der Bänderseite, in ansprechendem Design, in weiß, in braun, sogar abschließbar. Funktionen wie Öffnen, Schließen und Kippen bleiben unbeeinträchtigt. Handhabung und Montage sind kinderleicht.




**Kralltec 930 und 920**  
universelle  
Fenstersicherung für  
die Griffseite




**Krallfix 1 und 2**  
universelle Fenster-  
sicherung für die  
Bänderseite



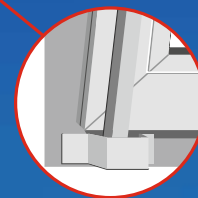
**Fensterstangen-  
verschluss**  
Schutz für Fenster-  
griff sowie  
Fensterober- und  
-unterkante



**Krallfix 4**  
abschließbares  
Fensterschloss für die  
Griffseite



**Krallfix 3**  
Drehflügel-  
Fenstersicherung  
für die Bänderseite



### Fensterstangen- verschluss (FSV)

- besonderer Schutz durch Verankerung der Fensterstange am oberen und unteren Fensterrahmen
- Schließen und Kippen des Fensters bleiben unbeeinträchtigt

VdS



### Kralltec 930

- universelle Fenstersicherung für die Griffseite
- zweifache Sicherheit durch zwei große Bogenkrallen
- leichte Handhabung
- bestmöglicher Schutz gegen Aufstemmen und -brechen

VdS



### Abschließbarer Fenstergriff 9M10

- mit oder ohne Halbzylinder erhältlich
- erschwert unbefugtes Öffnen des Fensters von innen und außen
- in verschiedenen Farben erhältlich
- lieferbar in allen Profilen**
- und damit kompatibel mit Ihrer »kleinen Schließanlage«



### Kralltec 920

- erhöhte Sicherung durch abschließbaren Druckzylinder
- optische Verriegelungsanzeige
- patentierter Mechanismus kompensiert Kräfte in alle Richtungen

VdS



### Krallfix 4

- abschließbares Fenster Schloss für die Griffseite
- leichte Handhabung
- optische Verriegelungsanzeige
- auch ohne Fenstergriff erhältlich

VdS

|                                  | Krallfix 4 | Kralltec 920 | Kralltec 930 | FSV | 9M10 |
|----------------------------------|------------|--------------|--------------|-----|------|
| Griffseite für Fenster und Türen |            |              |              |     |      |
| Drehflügel                       | ✓          | ✓            | ✓            | ✓   | ✓    |
| Kippflügel                       | ✓          | ✓            | ✓            | ✓   | ✓    |
| abschließbar                     | ✓          | ✓            | ✓            | ✓   | ✓    |
| optische Verriegelungsanzeige    | ✓          | ✓            | ✓            |     |      |
| geeignet für Fenster             | ✓          | ✓            | ✓            | ✓   | ✓    |
| geeignet für Balkontüren         | ✓          | ✓            | ✓            | ✓   | ✓    |
| geeignet für Türen               |            | ✓            | ✓            |     |      |

✓ = geeignet, ✓ = bedingt geeignet



Hinweis: Bei den meisten Hausratversicherungen gilt ein gekipptes Fenster als offenes Fenster!

Hier eine Vorstellung aller Krall-Familienmitglieder, die in weiß und braun lieferbar sind und die Möglichkeit der Gleichschließung aller Zylinder im Haus bieten.

## Fenster sichern! Werte sichern! Mit der Krall-Familie von IKON.

### Krallfix 1

- ! für Kipp- und Drehflügel-Fenster und -Türen
- ! universelle Fenstersicherung für die Bänderseite
- ! wirksamer Schutz gegen Aufhebeln der Fenster
- ! weiterhin problemloses Öffnen und Schließen
- ! leichte Handhabung
- ! geringer Platzbedarf
- ! optische Verriegelungsanzeige

! Hinweis: Bei den meisten Hausratversicherungen gilt ein gekipptes Fenster als offenes Fenster!



### Krallfix 2

- ! erweiterter Schutz durch abschließbaren Drehknopf
- ! optische Verriegelungsanzeige



### Krallfix 3

- ! Basisversion
- ! ideal für alle Türen und Drehflügel-Fenster (wie in Altbauten)




|                                   | Krallfix 1 | Krallfix 2 | Krallfix 3 |
|-----------------------------------|------------|------------|------------|
| Bänderseite für Fenster und Türen |            |            |            |
| Drehflügel                        | ✓          | ✓          | ✓          |
| Kippflügel                        | ✓          | ✓          |            |
| abschließbar                      |            | ✓          |            |
| optische Verriegelungsanzeige     | ✓          | ✓          |            |
| geeignet für Fenster              | ✓          | ✓          | ✓          |
| geeignet für Türen                | ✓          | ✓          | ✓          |

✓ = geeignet, ✓ = bedingt geeignet

**Stabil, zuverlässig und universell –  
Jumbo Sicherungen von IKON**  
Schiebt dem Einbruch einen Riegel vor.

Sehr guten Schutz gegen Aufhebeln und –brechen bieten die aus Stahl gefertigten Jumbo Fenster- und Türensicherungen von IKON. Sie sind universell an Griff- und Bänderseite einsetzbar, leicht in der Handhabung und eignen sich auch ideal zum sichern von Doppelflügel Fenstern oder Hebeschiebetüren. Für alle Holz-, Kunststoff- und Aluminiumfenster gewährlei-

stet die Jumbo Sicherung hohe Sitzfestigkeit aufgrund besonderer Verschraubung und benötigt durch ihre schmale Konstruktion wenig Montageplatz. Eine optische Verriegelungsanzeige lässt auf den ersten Blick erkennen, ob alle Fenster verschlossen sind. Funktionen wie Öffnen, Schließen und Kippen werden nicht beeinträchtigt.



**Jumbo 986**  
universelle Fenstersicherung  
für Doppelflügel Fenster

**Jumbo 980**  
universelle Fenster- und  
Türensicherung für  
einflügelige Fenster

**Jumbo 988**  
universelle Fenster- und  
Türensicherung für  
Hebeschiebetüren- und  
Fenster (Abbildung nicht an  
einer Hebeschiebetür)

**Jumbo 984**  
universelle Fenstersicherung  
für Doppelflügel Fenster

Alle Jumbo Sicherungen sind in den Farben weiß und braun lieferbar und gleichschließend zu IKON Fenstersicherungen erhältlich.

### Jumbo 988

- ! abschließbare Sicherung für Hebeschiebetüren- und Fenster
- ! leichte Handhabung
- ! Montage an der Griffseite
- ! erhöhte Sicherung durch abschließbaren Druckzylinder



Hebeschiebetür geöffnet



Hebeschiebetür geschlossen



### Jumbo 984

- ! für Doppelflügel Fenster
- ! für Fenster, die sehr eng zusammen stehen
- ! leichte Handhabung
- ! Montage an der Fensterunterseite
- ! Fensterflügel wird nicht beschädigt
- ! unterschiedliche Falzhöheneinstellungen durch Rändelschraube
- ! erhöhte Sicherung durch abschließbaren Druckzylinder

### Jumbo 986

- ! für Doppelflügel Fenster
- ! leichte Handhabung
- ! Montage an der Griffseite
- ! Fensterflügel wird nicht beschädigt
- ! unterschiedliche Falzhöheneinstellungen durch Rändelschraube
- ! erhöhte Sicherung durch abschließbaren Druckzylinder



### Jumbo 980

- ! für einflügelige Fenster
- ! leichte Handhabung
- ! Montage beidseitig möglich
- ! optional mit Ankerschuh
- ! Fensterflügel wird nicht beschädigt (ohne Ankerschuh)
- ! unterschiedliche Falzhöheneinstellungen durch Rändelschraube
- ! erhöhte Sicherung durch abschließbaren Druckzylinder
- ! verhindert zusätzlich das Aufhebeln von außen.



|  | Jumbo 980 | Jumbo 984 | Jumbo 986 | Jumbo 988 |
|--|-----------|-----------|-----------|-----------|
| <b>Zusatzsicherungen für Fenster und Türen</b> |           |           |           |           |
| Drehflügel                                     | ✓         | ✓         | ✓         |           |
| Kippflügel                                     | ✓         | ✓         | ✓         |           |
| abschließbar                                   | ✓         | ✓         | ✓         | ✓         |
| optische Verriegelungsanzeige                  | ✓         | ✓         | ✓         | ✓         |
| für Fenster                                    | ✓         | ✓         | ✓         |           |
| für Balkontüren                                | ✓         | ✓         | ✓         |           |
| für Türen                                      | ✓         | ✓         | ✓         |           |
| für Doppelflügel Fenster                       |           | ✓         | ✓         |           |
| für Hebeschiebetüren und Fenster               | ✓         | ✓         | ✓         | ✓         |

✓ = geeignet, ✓ = bedingt geeignet

! Hinweis: Bei den meisten Hausratversicherungen gilt ein gekipptes Fenster als offenes Fenster!

ASSA ABLOY is the global leader in door opening solutions, dedicated to satisfying end-user needs for security, safety and convenience.



## IKON

IKON, hervorgegangen aus der 1926 gegründeten ZEISS IKON AG, ist in Deutschland die erfolgreichste Marke von ASSA ABLOY für Schließ- und Sicherheitstechnik. Produkte und Lösungen der Marke IKON nehmen eine Spitzenposition ein und sind state-of-the-art. Sie sorgen für aktiven Einbruchschutz und schützen Menschen und Werte.

Die ASSA ABLOY Sicherheitstechnik GmbH ist weltweit der kompetente Partner für mechanische und elektromechanische Sicherheitslösungen für Schutz, Sicherheit und Komfort im Gebäude. Das Unternehmen entwickelt, produziert und vertreibt unter den traditionsreichen Marken IKON und effeff qualitativ hochwertige Produkte und vielseitige Systeme für den privaten, gewerblichen und öffentlichen Bereich.

Wertvoll als Partner: Ihr IKON-Händler

ASSA ABLOY  
Sicherheitstechnik GmbH  
Goerzallee 299  
14167 Berlin  
berlin@assaabloy.de  
Tel. +4930 8106-0  
Fax +4930 8106-26 00  
www.assaabloy.de