

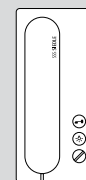
## Austausch und Modernisierung Preisübersicht



Haustelefon in aktuellem Design für den Austausch-/ Erweiterungsbedarf in fast allen bestehenden Siedle-Anlagen mit TLM 521 oder der 6+n-Technik.

Die Gestaltung kann aus zwei Gehäuse- und acht Blendenoptionen kombiniert oder in Wunschlackierung nach RAL ausgeführt werden.

[www.siedle.de/modernisierung/telefon](http://www.siedle.de/modernisierung/telefon)



### Ersatz für alte Siedle-Haustelefone

### HTA 811

	1952			Aluminium/Transluzent Aluminium/Schwarz	166,00 196,00	
	1971			Edelstahl/Transluzent Edelstahl/Schwarz	166,00 196,00	
	1975			Chrom/Transluzent Chrom/Schwarz	232,00 262,00	
	1977			Gold/Transluzent Gold/Schwarz	411,00 441,00	
	1982			Bambus/Transluzent Bambus/Schwarz	232,00 262,00	
	1986			Wenge/Transluzent Wenge/Schwarz	232,00 262,00	
	1991			Schwarz-Hochglanz/ Transluzent Schwarz-Hochglanz/ Schwarz	211,00 241,00	
	1997			Weiß-Hochglanz/ Transluzent Weiß-Hochglanz/ Schwarz	211,00 241,00	
					Weiß RAL/Transluzent RAL/Schwarz	104,00 232,00 262,00

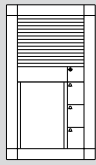
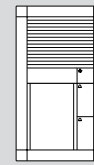
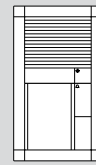
Jahrelanger Einsatz unter unwirtlichen Bedingungen hat mancher Anlage der Baureihe Vario 511 arg zugesetzt. Ein Adapter ermöglicht den problemlosen Ersatz durch den Nachfolger, das Unterputzgehäuse bleibt in der Wand.

[www.siedle.de/modernisierung/vario](http://www.siedle.de/modernisierung/vario)

## Ersatz für Vario 511 Modelle Vario 611 ...



Beim Ersatz der ersten Vario-Serie durch ihren Nachfolger bleibt die Montageart erhalten. Eine Adapterplatte wird in das alte Gehäuse gesetzt und die vorhandenen Leitungen durch die Platte nach vorn geführt. Damit ist das Unterputzgehäuse vorbereitet für die Montagerahmen und Funktionsmodule aus dem aktuellen Vario-Programm.



### Komponenten

VA/GU 512-0  
KR 611-2/1-0  
MR 611-2/1-0  
TLM 611-02  
TM 612-1

### Komponenten

VA/GU 512-0  
KR 611-2/1-0  
MR 611-2/1-0  
TLM 611-02  
TM 612-2

### Komponenten

VA/GU 512-0  
KR 611-2/1-0  
MR 611-2/1-0  
TLM 611-02  
TM 612-3



Weiß  
(RAL 9016)  
Bestellschlüssel: ... W

380,00

393,00

401,00



Silber-Metallic  
(RAL 9006)  
Bestellschlüssel: ... SM

380,00

393,00

401,00



Weiß-Hochglanz  
(RAL 9016)  
Bestellschlüssel: ... WH

453,00

469,00

479,00



Schwarz-Hochglanz  
(RAL 9005)  
Bestellschlüssel: ... SH

453,00

469,00

479,00



Bernstein-Glimmer  
(Bernstein 02)  
Bestellschlüssel: ... BG

410,00

424,00

433,00

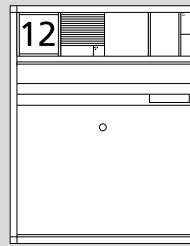
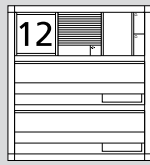
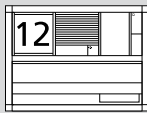
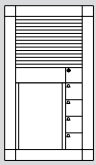


Dunkelgrau-Glimmer  
(DB 703 Glimmer-  
lackierung)  
Bestellschlüssel: ... DG

410,00

424,00

433,00



**Komponenten**

VA/GU 512-0  
 KR 611-2/1-0  
 MR 611-2/1-0  
 TLM 611-02  
 TM 612-4

**Komponenten**

VA/GU 513-0  
 KR 613-2  
 MR 611-3/1-0  
 IM 612-0  
 TLM 611-02  
 TM 612-1  
 BE 611-3/1-0

**Komponenten**

VA/GU 513-0  
 KR 613-3  
 MR 611-3/1-0  
 IM 612-0  
 TLM 611-02  
 TM 612-2  
 2x BE 611-3/1-0

**Komponenten**

KR 614-1/1 \*  
 MR 611-4/1-0  
 BM 611-0  
 IM 612-0  
 TLM 611-02  
 TM 612-1  
 BKM 611-4/4-0

\*Wegen des größeren Briefkastenvolumens beträgt die Bauhöhe des Rahmens KR 614-1/1 fünf Zentimeter.

408,00

748,00

950,00

1.413,00

408,00

748,00

950,00

1.413,00

488,00

910,00

1.163,00

1.747,00

488,00

910,00

1.163,00

1.747,00

441,00

814,00

1.037,00

1.549,00

441,00

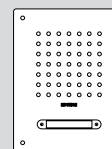
814,00

1.037,00

1.549,00


Eine Variante der Produktlinie Siedle Classic wurde speziell für den Ersatz eines ihrer Vorgänger entwickelt. Türlautsprecher der Reihe TL 111 wurden von den 1960er bis in die 80er Jahre hunderttausendfach verbaut. An ihre Tradition knüpft Siedle Classic an: Eine Metallfront mit Lautsprechergitter, Tasten und Namensschild. Die Austauschversion passt ohne Adapter direkt auf die alten Gehäuse, und auch die vorhandenen Leitungen können in den meisten Fällen weiter genutzt werden.

[www.siedle.de/modernisierung/classic](http://www.siedle.de/modernisierung/classic)



## Ersatz für TL 111/TL 121

**Siedle Classic**



### CL 111-1 R

Türstation mit Edelstahl-Front, V4A gebürstet, ohne Gehäuse zur Montage auf vorhandenes Unterputzgehäuse „Größe A“ der Baureihe TL 111. Türlautsprecher mit 1 Ruftaste.

Abmessung Frontplatte (mm) B x H x T: 170 x 220 x 2

396,00



### CL 111-2 R

Türstation mit Edelstahl-Front, V4A gebürstet, ohne Gehäuse zur Montage auf vorhandenes Unterputzgehäuse „Größe B“ der Baureihe TL 111. Türlautsprecher mit 2 Ruftasten.

Abmessung Frontplatte (mm) B x H x T: 170 x 275 x 2

433,00



### CL 111-3 R

Türstation mit Edelstahl-Front, V4A gebürstet, ohne Gehäuse zur Montage auf vorhandenes Unterputzgehäuse „Größe B“ der Baureihe TL 111. Türlautsprecher mit 3 Ruftasten.

Abmessung Frontplatte (mm) B x H x T: 170 x 275 x 2

469,00



### CL 111-4 R

Türstation mit Edelstahl-Front, V4A gebürstet, ohne Gehäuse zur Montage auf vorhandenes Unterputzgehäuse „Größe C“ der Baureihe TL 111. Türlautsprecher mit 4 Ruftasten.

Abmessung Frontplatte (mm) B x H x T: 170 x 338 x 2

507,00



### CL 111-5 R

Türstation mit Edelstahl-Front, V4A gebürstet, ohne Gehäuse zur Montage auf vorhandenes Unterputzgehäuse „Größe C“ der Baureihe TL 111. Türlautsprecher mit 5 Ruftasten.

Abmessung Frontplatte (mm) B x H x T: 170 x 338 x 2

543,00

**SSS SIEDLE**

S. Siedle & Söhne

Postfach 1155  
78113 Furtwangen  
Bregstraße 1  
78120 Furtwangen

Telefon +49 7723 63-0  
Telefax +49 7723 63-300  
[www.siedle.de](http://www.siedle.de)  
[info@siedle.de](mailto:info@siedle.de)

© 10/2010 . Printed in Germany .  
Best.-Nr. 0-1108/084695 DE